



1

2




3

4



5

6



ГОБУК «Мурманская областная детско-юношеская библиотека имени В.П. Махаевой»

Отдел библиотечного обслуживания обучающихся 1 – 4 классов

познавательная викторина

# «Путешествие

# на зеленый свет»



СТАРТ – 26.08.19

ФИНИШ – 29.09.19



Подведение итогов – 06.10.19

В 13.00

Фамилия \_\_\_\_\_

Имя \_\_\_\_\_

Школа/гим./лиц. \_\_\_\_\_

Класс \_\_\_\_\_



АДРЕСС БИБЛИОТЕКИ: ул. БУРКОВА 30

ТЕЛЕФОН ОТДЕЛА: 44-34-33

Адрес сайта: <http://www.libkids51.ru>

<https://vk.com/club78790117>



Шагая в школу, катаясь на велосипеде или просто гуляя по улицам, ты всегда должен быть очень внимательным и осторожным, хорошо знать и строго соблюдать **правила дорожного движения**.

Как понять, что обозначают дорожные знаки, сигналы светофора и жесты регулировщика? Как вести себя во дворе, на оживленной улице, на загородной дороге, в транспорте? Узнать все это тебе поможет наша викторина. Ответы можно найти **ТОЛЬКО** в книгах серии «Путешествие на зеленый свет», в разделах «Уроки Светофорика» и «Переменка».

### Счастливого пути!

1. У этих знаков одинаковое название, но путать их ни в коем случае нельзя. Почему? \_\_\_\_\_



2. Во времена первых машин водитель всегда мог выйти из машины на тротуар. Почему? \_\_\_\_\_

3. Для чего в проезжую часть вбивали огромные железные гвозди или металлические кнопки? \_\_\_\_\_

4. Какого цвета был первый жезл регулировщика? Чем его заменили? \_\_\_\_\_

5. Как правильно садиться в автомобиль? \_\_\_\_\_

6. Почему пешеход должен знать, что такое тормозной путь? \_\_\_\_\_

7. Объясните происхождение слов:

- шофёр \_\_\_\_\_
- транспорт \_\_\_\_\_
- трамвай \_\_\_\_\_
- дрезина \_\_\_\_\_
- тротуар \_\_\_\_\_

8. Назовите три основных категории участников дорожного движения, и какие общие главные правила их объединяют. \_\_\_\_\_

9. Самые безопасные места в автобусе и автомобиле? \_\_\_\_\_

10. Почему в Древней Руси дорожили шапками? \_\_\_\_\_

11. Чем отличается знак «Пешеходный переход» в России и Германии? \_\_\_\_\_

12. Какое отличие транспортного светофора от пешеходного? Почему? \_\_\_\_\_

13. Что означает, если велосипедист поднимает  
- левую руку вверх \_\_\_\_\_

- левую руку, согнутую в локте \_\_\_\_\_

14. Как только появились дороги, появились и дорожные знаки. А как они выглядели, если еще и письменности не было? \_\_\_\_\_

15. Какую опасность таят в себе сугробы на тротуаре? \_\_\_\_\_

16. На перекрестке и светофор и регулировщик. Кто важнее? \_\_\_\_\_

17. Что это такое:  
- мешок, прикрепляемый к заднему сиденью, с ремешками для фиксации \_\_\_\_\_

- «лежащая стена» \_\_\_\_\_

- маленькое седло с детских велосипедов, широкий гнутый руль, большие педали \_\_\_\_\_

- путик \_\_\_\_\_

- быстрая нога \_\_\_\_\_

- гостинец \_\_\_\_\_

- паук \_\_\_\_\_

18. Первое транспортное средство, в котором стали использовать ремни безопасности \_\_\_\_\_

19. Какая высота «дорожной одежды»? \_\_\_\_\_

20. Левостороннее и правостороннее движение существует давным-давно. Какое и почему движение: \_\_\_\_\_

- во времена Римской империи \_\_\_\_\_

- в Европе в Средние века \_\_\_\_\_

- в Англии в наши дни \_\_\_\_\_

21. Первый трамвай «прижился» сразу, а троллейбус нет. Почему? \_\_\_\_\_

### Книги – помощники

**Путешествие на зеленый свет, или Школа юного пешехода: пособие по правилам дорожной безопасности для младшего школьного возраста. Вып. 1 – 12.**

22. Закрепи свои знания. Подбери дорожные знаки к каждой картинке.

